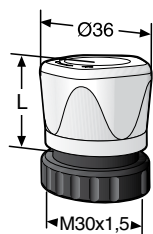


Příslušenství a vyměnitelné díly

Příslušenství, náhradní díly a díly pro přestavbu termostatických ventilů Eclipse, V-exact II, Calypso exact, Calypso, Standard, ventily pro samotížné soustavy, ventily a díly pro opačný směr proudění a termostatické třicestranné ventily. Také pro ventily a šroubení Radiett/ Renovett a pro starší IMI TA ventily např. RVT, RVO.

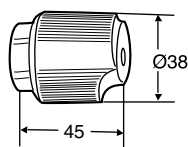


Ruční hlavice



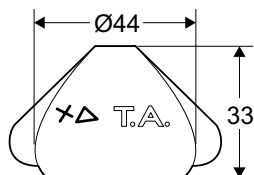
Ruční hlavice M30x1,5
pro všechny radiátorové ventily IMI Heimeier.
Max. provozní teplota 100 °C.

	L	Objednací č.
s rýhovanou maticí		
bílá RAL 9016	50	2001-00.325
s přímým připojením		
bílá RAL 9016	41	1303-01.325
chromované provedení	41	1303-10.325



Ruční hlavice M28x1,5
Pro starší IMI TA termostatické ventily

Barva	Objednací č.
Bílá	50 399-001



Ovládací krytka pro manuální ventily RVO-Ä, RVE-S
Včetně upevňovacího šroubku pro hlavici. Kónus pro hřídel.

Barva	Objednací č.
Šedá	50 199-004

Nastavovací klíče



Nastavovací klíč

Pro Eclipse. Oranžová barva.

Objednací č.

3930-02.142



Nastavovací klíč

Pro V-exact II od 2012, Calypso exact a Vekolux.
Šedá barva.

Objednací č.

3670-01.142

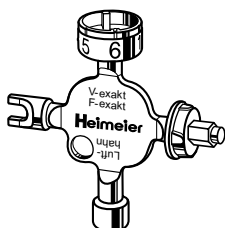


Nastavovací klíč

pro ventily V-exakt do konce 2011 / F-exakt.

Objednací č.

3501-02.142

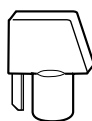


Univerzální klíč

jako alternativa k nastavovacímu klíči obj. číslo 3501-02.142 pro nastavení radiátorových ventilů V-exakt do konce 2011 / F-exakt, také pro termostatickou hlavici B, pro radiátorová šroubení Regulux N a Vekolux, pro odvzdušňovací ventily otopných těles.
Viz také prospekt „Návod k montáži a obsluze“.

Objednací č.

0530-01.433



Nastavovací klíč pro RVO a STK

52 187-003 musí být použito pokud je hřídel plastová.

Pro ventil

Materiál

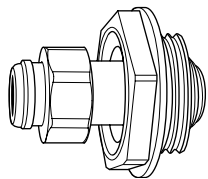
Objednací č.

RVO, STK

Plast

52 187-003

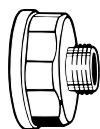
Připojení otopných těles



Ventilux

radiátorové vyrovnávací šroubení s plynule nastavitelnou délkou až do 35 mm, připojení k otopnému tělesu DN 32 (1 1/4"), těsnění zdvojeným O-kroužkem.
 Maximální provozní tlak 10 bar, maximální provozní teplota 120 °C.
 Vysoké statické tlaky mohou vést k vysunutí vyrovnávacího šroubení až do koncové polohy.
 Trubku a otopná tělesa řádně upevněte.
 Dbejte na řádnou montáž bez napětí.

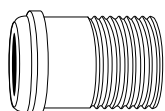
DN ventilu	Objednací č.
Pravý závit	
10 (3/8")	2001-01.600
15 (1/2")	2001-02.600
20 (3/4")	2001-03.600
Levý závit	
10 (3/8")	2002-01.600
15 (1/2")	2002-02.600
20 (3/4")	2002-03.600



Redukce

pro výměnu starých radiátorových armatur za radiátorové ventily menších dimenzí.
 Poniklovaná mosaz.

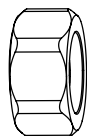
	Objednací č.
Rp 3/4 x R 1/2	2201-32.044
Rp 1 x R 1/2	2201-42.044
Rp 1 x R 3/4	2201-43.044
Rp 1 1/4 x R 1/2	2201-52.044
Rp 1 1/4 x R 3/4	2201-53.044



Závitová vsuvka

Kónicky těsnící. Poniklovaná mosaz.

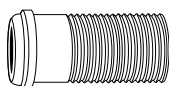
	Objednací č.
R 3/8	0121-01.010
R 1/2	0121-02.010
R 3/4	0121-03.010



Matice ke vsuvce

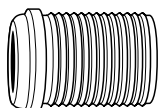
Poniklovaná mosaz.

DN ventilu	Objednací č.
10 (3/8")	0121-01.011
15 (1/2")	0121-02.011
20 (3/4")	0121-03.011

**Vsuvka se závitem**

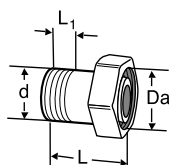
pro prodloužení stavební délky ventilu.
Poniklovaná mosaz.

Celková délka [mm]		Objednací č.
47,0	R 3/8	2201-01.010
54,0	R 1/2	2201-02.010
52,5	R 3/4	2201-03.010

**Vsuvka se závitem**

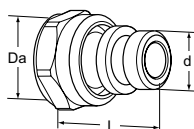
standardní délka.
Závit po celé délce vsuvky.
Pro redukci stavební délky ventilu.
Poniklovaná mosaz.

Celková délka [mm]		Objednací č.
27,0	R 3/8	2202-01.010
31,5	R 1/2	2202-02.010

**Závitová vsuvka s maticí**

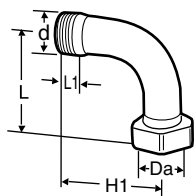
(Kónicky těsnící)

DN	d	Da	L	L1	Objednací č.
10	R3/8	M22x1,5	25	8	50 701-510
15	R1/2	M26x1,5	30	10	50 701-515
15	R1/2	M22x1,5	25	10	50 701-516
20	R3/4	M34x1,5	34	11	50 701-520

**Přímá vsuvka s O-kroužkem a maticí**

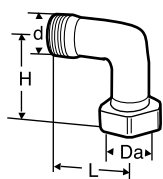
(Kónicky těsnící)

DN	d	Da	L	Objednací č.
15	G1/2	M26x1,5	32	50 707-615
15	G1/2	M22x1,5	33	50 707-616

**Oblouk s maticí**

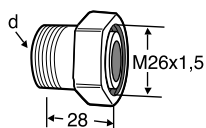
(Kónicky těsnící)

DN	d	Da	L	L1	H	Objednací č.
10	R3/8	M22x1,5	48	8	44	50 702-110
15	R1/2	M26x1,5	56	10	46	50 702-115
20	R3/4	M34x1,5	65	11	51	50 702-120

**Koleno**

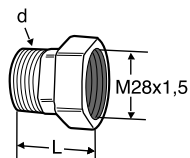
Pro montáž na rozdělovače
(Kónicky těsnící)

DN	d	Da	L	H	Objednací č.
10	M22x1,5	M22x1,5	27	26,5	50 702-510


Vsuvka s maticí
 (Kónicky těsnící)

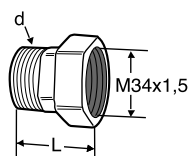
Závitová

d	Pro ventily	Objednací č.
R1/2	RADIETT-U	50 720-115


Připojení otopného tělesa bez vnitřní trubky
 (Kónicky těsnící)

d	L	Pro ventily	Objednací č.
R1/2*	35	RADIETT-S	50 721-115

*) Součástí kompletního ventilu obj.č. 50 684-005


Připojení otopného tělesa bez vnitřní trubky
 (Plošně těsnící, plocha pro těsnění)

d	L	Pro ventily	Objednací č.
R1/2	36	RENOVETT ARCU	50 721-915

Radiátorové šroubení DN 10-50

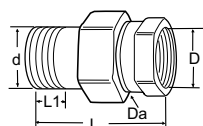
Použití: Vytápěcí soustavy a ostatní systémy, ve kterých je použita teplotně odolná látka, která nezpůsobí narušení materiálu šroubení.

Tlaková třída: PN 16

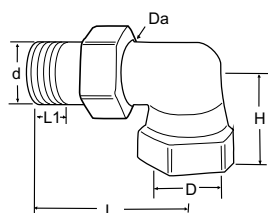
Max. pracovní teplota: 185°C

Materiál: Mosaz nebo AMETAL®

Povrchová úprava: DN 10-20 poniklované, ostatní dimenze mosaz nebo AMETAL® samobarvené.

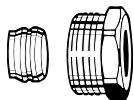

Přímé

DN	d	D	Da	L	L1	Objednací č.
10	R3/8	G3/8	M22x1,5	46	8	50 015-110
15	R1/2	G1/2	M26x1,5	53	10	50 015-115
20	R3/4	G3/4	M34x1,5	60	11	50 015-120
25	R1	G1	M40x2	67	13	50 015-025
32	R1 1/4	G1 1/4	M50x2	74	14	50 015-032
40	R1 1/2	G1 1/2	M55x2	82	14	50 015-040
50	R2	G2	M70x2	90	16	50 015-050


Rohové

DN	d	D	Da	L	L1	H	Objednací č.
10	R3/8	G3/8	M22x1,5	46	8	20	50 014-110
15	R1/2	G1/2	M26x1,5	56	10	24	50 014-115
20	R3/4	G3/4	M34x1,5	65	11	28	50 014-120
25	R1	G1	M40x2	74	13	34	50 014-025
32	R1 1/4	G1 1/4	M50x2	83	14	40	50 014-032
40	R1 1/2	G1 1/2	M55x2	94	14	46	50 014-040
50	R2	G2	M70x2	115	16	73	50 014-050

Svěrné šroubení



Svěrné šroubení

pro měděné a přesné ocelové trubky podle DIN EN 1057/10305-1/2.

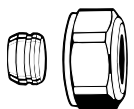
Připojení – vnitřní závit Rp3/8 – Rp3/4.

Spojení kov na kov.

Poniklovaná mosaz.

U trubek se silou stěny 0,8 – 1 mm je třeba použít opěrná pouzdra. Řiďte se pokyny výrobce trubek.

Ø trubky	DN	Objednací č.
12	10 (3/8")	2201-12.351
14	15 (1/2")	2201-14.351
15	15 (1/2")	2201-15.351
16	15 (1/2")	2201-16.351
18	20 (3/4")	2201-18.351



Svěrné šroubení

pro měděné a přesné ocelové trubky podle DIN EN 1057/10305-1/2.

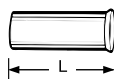
Připojení – vnější závit G3/4 podle DIN EN 16313 (Eurokonus).

Spojení kov na kov.

Poniklovaná mosaz.

U trubek se silou stěny 0,8 – 1 mm je třeba použít opěrná pouzdra. Řiďte se pokyny výrobce trubek.

Ø trubky	Objednací č.
12	3831-12.351
14	3831-14.351
15	3831-15.351
16	3831-16.351
18	3831-18.351

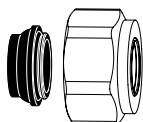


Opěrné pouzdro

Pro měděné a přesné ocelové trubky se silou stěny 1 mm.

Mosaz.

Ø trubky	L [mm]	Objednací č.
12	25,0	1300-12.170
15	26,0	1300-15.170
16	26,3	1300-16.170
18	26,8	1300-18.170



Svěrné šroubení

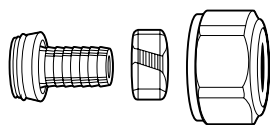
pro měděné a přesné ocelové trubky podle DIN EN 1057/10305-1/2 a nerezové trubky.

Pro připojení na vnější závit G3/4 podle DIN EN 16313 (Eurokonus).

Měkce těsnící, max. 95°C.

Poniklovaná mosaz.

Ø trubky	Objednací č.
15	1313-15.351
18	1313-18.351

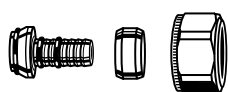


Svěrné šroubení

pro plastové trubky podle DIN 4726, ISO 10508. PE-X: DIN 16892/16893, EN ISO 15875; PB: DIN 16968/16969.

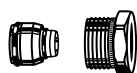
Pro připojení na vnější závit G3/4 podle DIN EN 16313 (Eurokonus).
Poniklovaná mosaz.

Ø trubky	Objednací č.
12x1,1	1315-12.351
14x2	1311-14.351
16x1,5	1315-16.351
16x2	1311-16.351
17x2	1311-17.351
18x2	1311-18.351
20x2	1311-20.351



Svěrné šroubení

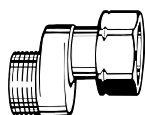
Pro vícevrstvé trubky.
Poniklovaná mosaz.



	Ø trubky	Objednací č.
Připojení – vnější závit G3/4 *)	16x2	1331-16.351
Připojení – vnitřní závit Rp1/2 *)	16x2	1335-16.351

*) Použitelné pro ventily od data výroby 04.1995

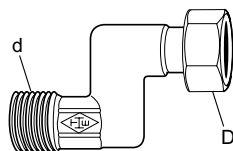
S-šroubení



S-šroubení

K vyrovnání rozdílných roztečí os, např. při výměně starších armatur pro jednobodové připojení.
Pozor na směr proudění teplotnosné látky!
Poniklovaná mosaz.

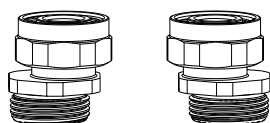
	Rozteč os [mm]	Celková délka [mm]	Objednací č.
G3/4 x G3/4	11,5	43	1351-02.362



S-šroubení

k vyrovnání rozdílných připojovacích rozměrů při výměně otopného tělesa.
Poniklovaný bronz.

DN ventilu	d	D	Rozteč os [mm]	Celková délka [mm]	Objednací č.
10	R1/2	G3/8	26	68	1353-01.362
15	R1/2	G1/2	26	68	1353-02.362
20	R1/2	G3/4	26	68	1353-03.362

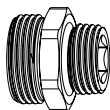


S-připojovací set

Skládá se ze 2 adaptérů G3/4 x G3/4.
Poniklovaná mosaz.

	Model	Objednací č.
Set 1	Axiální rozteč min. 40/50 až max. 60/50	1354-02.362
Set 2	Axiální rozteč min. 35/50 až max. 65/50	1354-22.362

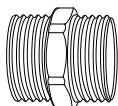
Ostatní připojení



Redukovaná vsuvka

pro připojení měděné, přesné ocelové, plastové nebo vícevrstvé trubky.
Poniklovaná mosaz.

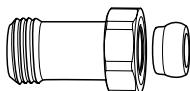
	L [mm]	Objednací č.
G3/4 x R1/2	26	1321-12.083



Dvojitá vsuvka

pro oboustranné připojení měděné, přesné ocelové, plastové nebo vícevrstvé trubky.
Poniklovaná mosaz.

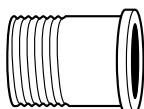
	Objednací č.
G3/4 x G3/4	1321-03.081



Prodloužení

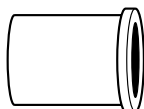
Pro plastové, vícevrstvé plastové, měděné nebo přesné ocelové trubky.
Pro ventily s vnějším závitem G3/4.
Poniklovaná mosaz.

	L [mm]	Objednací č.
G3/4 x G3/4	25	9713-02.354
G3/4 x G3/4	50	9714-02.354

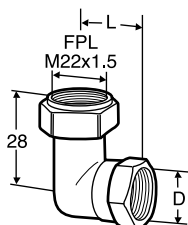


Vsuvka

pro radiátorové ventily s plochým těsněním.



DN ventilu	Ø trubky	Objednací č.
Vsuvka se závitem		
15 (1/2")	1/2"	4160-02.010
20 (3/4")	3/4"	4160-03.010
Vsuvka pro připájení		
20 (3/4")	22	4160-22.039

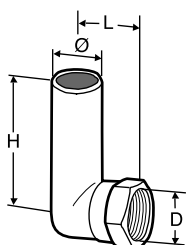


90° závitové koleno

Převlečná matice

D	L	Objednací č.
G1/2*	25	50 484-115

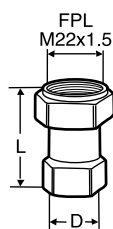
*) Připraveno pro KOMBI šroubení



90° koleno

D	Ø	L	H	Objednací č.
G1/2*	16	25,5	200	74 214-001

*) Připraveno pro KOMBI šroubení



Redukované šroubení

Převlečná matice

D	L	Objednací č.
G1/2	39	50 723-115

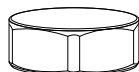
Ostatní díly



Ochrana proti zcizení pomocí zabezpečovacího kroužku

pro termostatickou hlavici K.
Viz také prospekt „Návod k montáži a obsluze“.

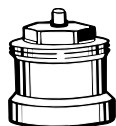
Objednací č.
6020-01.347



Záslepka

Mosaz, s těsněním, pro radiátorové ventily.

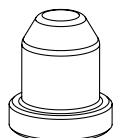
DN ventilu	Objednací č.
10 (3/8")	2001-01.314
15 (1/2")	2001-02.314



Prodloužení vřetene

radiátorových ventilů M30x1,5.

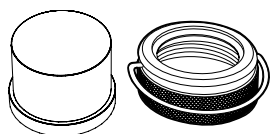
L [mm]	Objednací č.
Poniklovaná mosaz	
10	2201-10.700
20	2201-20.700
30	2201-30.700
Černý plast	
15	2001-15.700
30	2002-30.700



Ochranné víčko

pro termostatické ventily M30x1,5.
Poniklovaná mosaz.

Objednací č.
2202-00.072



Ochrana proti neoprávněné manipulaci

Obsahuje plastový kryt a pojistný kroužek se zabezpečením pro ventily s přípojovacím závitem M30x1,5.

Brání neoprávněné manipulaci s přednastavením průtoku na ventilu.

Objednací č.
52 164-100

Náhradní a vyměnitelné díly



O-kroužek 3,9 x 1,8
pro veškeré IMI Heimeier ventilové vložky.

Objednací č.
2001-02.014

Ucpávky ventilů

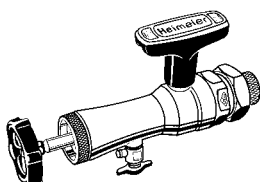
Pro ventily RVT

Provedení	Objednací č.
RVT 1985-	303 999-60

Ucpávky: O-kroužek + podložka pro ventil RVO

Ks/balení	Objednací č.
1	75 168-003

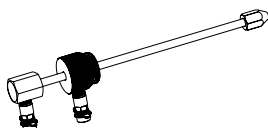
Nářadí



Montážní přípravek

Pro výměnu ventilových vložek bez nutnosti vypouštět soustavu. Vhodné pro termostatické ventily IMI Heimeier od konce roku 1982 s přípojovacím závitem na tělese ventilu, pro DN 10 až DN 20. Kompletní sada včetně klíče a sady náhradních těsnění. Od roku 2013 je přípravek s černým kolečkem, použitelný také pro A-exact.

Objednací č.
Montážní přípravek
9721-00.000



Měřicí hřídel pro montážní přípravek

Pro měření diferenčního tlaku na termostatickém ventilu pomocí TA-SCOPE vyvažovacího přístroje.

Objednací č.
9790-01.890

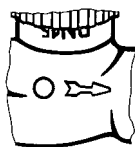
Vrchní díly radiátorových ventilů



Značka „T” na tělese ventilu



Závit pro připojení termostatické hlavice



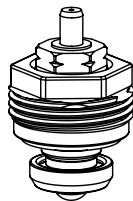
Kulatý náledek na tělese ventilu



II značka na tělese ventilu



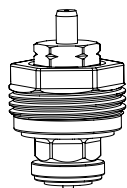
II+ značka na tělese ventilu



Standard

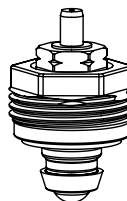
černě označená ucpávka, pro radiátorové ventily se značkou II, **od roku 2012 a značkou II+, od roku 2015**

Náhradní vrchní části Pro DN ventilu	Objednací č.
10, 15, 20	1302-02.300



Speciální ventilová vložka pro opačný směr toku při záměně přívodního a vratného potrubí
Pro radiátorové ventily se značkou II, **od roku 2012 a značkou II+, od roku 2015.**

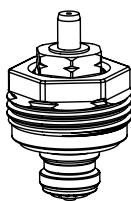
Náhradní vrchní části Pro DN ventilu	Objednací č.
10, 15, 20	3850-02.300



Standard

ucpávka bez barevného označení.

Náhradní vrchní části Pro DN ventilu	Objednací č.
od konce 1982 do konce 2011	
10, 15	2001-02.300
20	2001-03.300
od konce 1982	
25	2001-04.299



Speciální ventilová vložka

používá se při záměně přívodního a vratného potrubí.

Náhradní vrchní části
Pro DN ventilu

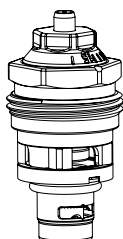
Objednací č.

2002-24.300

Pro radiátorové ventily:

– Standard od konce 1982 do konce 2011, DN 10, 15

– V-exakt/F-exakt od 1994 do konce 2011, DN 10–20



Eclipse s automatickým omezením průtoku

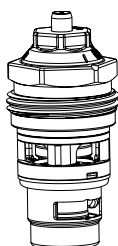
Pro radiátorové ventily se značkou II+, od roku 2015

Náhradní vrchní části s nastavením
Pro DN ventilu

Objednací č.

10, 15, 20

3930-02.300



Eclipse 300 s automatickým omezením průtoku pro větší výkony a nižší teplotní spády

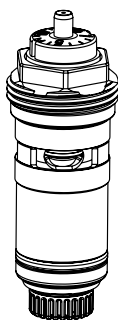
Pro tělesa termostatických ventilů označená „HF“ (vysoký průtok), od roku 2021.

Náhradní vrchní části s nastavením
Pro DN ventilu

Objednací č.

15

3951-00.300



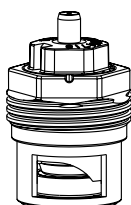
A-exact s automatickým omezením průtoku

Náhradní vrchní části s nastavením
Pro DN ventilu

Objednací č.

10, 15, 20

3901-02.300



V-exact II s plynulým přesným nastavením

pro radiátorové ventily se značkou II, od roku 2012 a značkou II+, od roku 2015

Náhradní vrchní části s nastavením
Pro DN ventilu

Objednací č.

10, 15, 20

3700-02.300



V-exact II s plynulým přesným nastavením

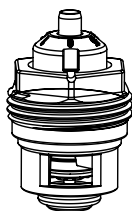
Speciální ventilová vložka používá se při záměně přívodního a vratného potrubí. Pro radiátorové ventily se značkou II, od roku 2012 a značkou II+, od roku 2015

Náhradní vrchní části s nastavením
Pro DN ventilu

Objednací č.

10, 15, 20

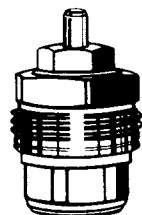
3700-24.300


V-exakt s přesným nastavením

 pro radiátorové ventily s kulatým nálitkem **od 1994 do konce 2011.**

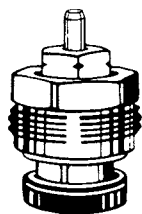
Se žlutým označením. Vhodné také pro opačný směr proudění.

Náhradní vrchní části s nastavením Pro DN ventilu	Objednací č.
10, 15 (také pro V-exakt DN 20)	3502-24.300

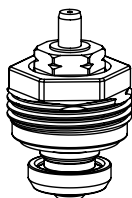

S přednastavením

 bíle označená ucpávka **od 1985 do 1994.**

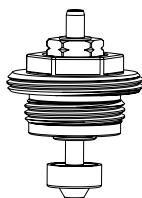
Náhradní vrchní části Pro DN ventilu	Objednací č.
10, 15, 20	2101-02.299


Pro samotížné soustavy

Náhradní vrchní části Pro DN ventilu	Objednací č.
do konce 1984 bez barevného označení 15	2241-02.299
od 1985 modře označená ucpávka 10, 15	2340-02.299
bez barevného označení 20 ('05→), 25	2001-04.299


Mikrotherm
Od února 1985, pro radiátorové ruční ventily Mikrotherm a pro ventily **se závitovým připojením termostatické hlavice.**

Náhradní vrchní části s nastavením Pro DN ventilu	Objednací č.
černě označená ucpávka 10, 15	1302-02.300
bez barevného označení 20	2001-03.300


Mikrotherm
Staré provedení, do února 1985, pro radiátorové ruční ventily Mikrotherm a ventily **s označením T na tělese.**

Náhradní vrchní části s nastavením Pro DN ventilu	Objednací č.
10, 15	4101-02.300
20	4101-03.300
25	2001-04.299

IMI TA ventilové vložky

RVO, Radiett, Renovett, RVT, Radifix, Radiflex, AGA-TP, Thermal Perfect, S-74, RVE, RVE-S

Použití:

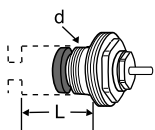
Při změně z ručně ovládaných na termostaticky ovládané ventily, jsou termostatické vrchní díly (vložky) použitelné ve standardních tělech ventilů, jak je uvedeno níže.

Vrchní díly jsou vhodné pro termostatické hlavice a pohony IMI Heimeier/IMI TA.

Materiál:

Vrchní díl: mosaz

Kuželka: EPDM



L = zdvih kuželky

Závit pro termostatickou hlavici – M30x1,5

Určeno pro série ventilů	d	L	Objednací č.
RVO-A/m72-A DN 10-20 (po roce 1973)	M16x1	18,5	50 543-001
S-74, RADIETT-U, RENOVETT-U	M16x1	18,5	50 543-001
AGA-TP/Thermal Perfect	M16x1	18,5	50 543-001
RADIFIX/RADIFLEX	M16x1	18,5	50 543-001
RVT	M16x1	18,5	50 543-001
RVT-F/RVT-F 2 S úhlové (před rokem 1986)	M16x1	18,5	50 543-001
RVT-F/RVT-F 2 S přímé	M16x1	18,5	50 543-001
RADIETT-S, RENOVETT-S	M20x1	18,5	50 543-003
RVO/RVO-HE DN 10** (před rokem 1973)	W19x19*	27	50 543-005

Závit pro termostatickou hlavici – M28x1,5

Určeno pro série ventilů	d	L	Objednací č.
RVO-A/m72-A DN 10-20 (po roce 1973)	M16x1	18,5	50 343-001
S-74, RADIETT-U, RENOVETT-U	M16x1	18,5	50 343-001
AGA-TP/Thermal Perfect	M16x1	18,5	50 343-001
RADIFIX/RADIFLEX	M16x1	18,5	50 343-001
RVT	M16x1	18,5	50 343-001
RVT-F/RVT-F 2 S úhlové (před rokem 1986)	M16x1	18,5	50 343-001
RVT-F/RVT-F 2 S přímé	M16x1	18,5	50 343-001

*) Závit/palec

) **Pozor! Pokud není ventil pevně uchycen ve své pozici, může dojít při výměně k deformaci potrubí.

Závit pro termostatickou hlavici

Určeno pro série ventilů	d	L	Objednací č.
RVE, RVE-S	M18x1,5	26,5	50 343-002



Veškeré produkty, texty, fotografie a diagramy použité v tomto dokumentu mohou být změněny společností IMI bez předchozího upozornění a udání důvodu. Pro aktuální informace o našich produktech a technických datech, navštivte prosím stránky climatecontrol.imiplc.com.